



# Die Lernwelt der IHK Akademie

Glossar für Teilnehmende

## Über die Lernwelt

Die Lernwelt ist ein Portal für Dozierende und Teilnehmende, in dem direkt und transparent Informationen und Materialien zur Verfügung stehen und ebenso im virtuellen Klassenzimmer unterrichtet werden kann.

Login: Ihr Benutzername / Ihr Passwort: Ihr Geburtsdatum (Format tt.mm.jjjj). Ihr Benutzername entspricht der Personalnummer. Diesen finden Sie auf Ihrem Studentenausweis bzw. in der E-Mail mit Ihren Lernwelt Login-Daten. Dieser Login gilt für alle von Ihnen gebuchten Kurse.

Für einen reibungslosen Einstieg bitten wir Sie, sich immer fünf Minuten vor dem Beginn des Kurses in die Lernwelt einzuloggen.

Damit Sie technisch gut aufgestellt sind, prüfen Sie bitte, ob Sie über ein Headset oder ein gutes Mikrofon und eine Kamera verfügen. Prüfen Sie bitte auch im Vorfeld die Technik und Funktionalität.

## Inhalt

Über die Lernwelt .....	1
Nutzungsbedingungen .....	2
Videotutorials .....	2
Kacheln/Bereiche der Lernwelt .....	2
News .....	2
Stundenplan .....	2
Forum .....	3
Mediathek .....	3
Materialien .....	3
Aufgaben .....	3
Virtuelles Klassenzimmer / Big Blue Button .....	3
Aufzeichnungen .....	3
Nutzung .....	4
Breakouträume erstellen .....	4
Instabilität Lernwelt/Klassenzimmer .....	4
Einstellungsmöglichkeiten .....	4
Passwort ändern .....	5
Symbolleiste .....	5
Onlinetools / Tipps .....	5

## Nutzungsbedingungen

Wir freuen uns, wenn Sie diese LERNWELT rege zum Austausch untereinander nutzen. Um eine für alle Teilnehmende angenehme Umgebung zu schaffen, bitten wir Sie, sich an folgende Verhaltensregeln zu halten:

1. Wir bitten darum, bei Diskussionen einen respektvollen und konstruktiven Ton zu wählen.
2. Es dürfen keine rechtswidrigen Inhalte veröffentlicht werden (z.B. Beleidigungen, extremistische oder rassistische Beiträge).
3. Diese LERNWELT soll Sie bei Ihrer Aus- und Fortbildung unterstützen. Wir bitten Sie daher darum, keine völlig themenfremden Beiträge oder sogar Werbung einzustellen.
4. Bitte laden Sie keine urheberrechtlich geschützten Werke hoch, derartige Verstöße können sowohl für uns als auch für Sie hohe Kosten zur Folge haben. Ausnahmsweise dürfen Sie derartige Werke hochladen, wenn der Rechteinhaber die Nutzung Ihnen oder der Allgemeinheit erlaubt hat.
5. Die LERNWELT soll eine Kommunikation zwischen allen Teilnehmenden ermöglichen. Daher sollen die Beiträge in deutscher Sprache verfasst werden.

Wir behalten uns vor, Beiträge, die gegen diese Bedingungen verstoßen, gegebenenfalls zu löschen. Bitte beachten Sie zudem, dass Verstöße gegen diese Nutzungsordnung zu einer Beschränkung der Nutzungsmöglichkeiten bis hin zum Ausschluss aus der LERNWELT führen können.

## Videotutorials

Tutorials zum Umgang mit der Lernwelt und dem virtuellen Klassenzimmer finden Sie auf unserer Videoplattform Coovi. Sie können sich mit den folgenden Daten einloggen:

<https://ihk-sbh.coovi.cloud/>

Login: Teilnehmende

Passwort: lehrgang2023!

## Kacheln/Bereiche der Lernwelt



### News

Alle mit dieser Veranstaltung verbundenen Teilnehmenden und Dozierenden können hier Mitteilungen unkommentierbar einstellen.

### Stundenplan

In der Lernwelt finden Sie in den einzelnen Lehrgängen ab sofort eine Stundenplan-Kachel. Über diese Kachel sehen Sie künftig, wie die Unterrichtung in den einzelnen Fächern geplant ist. Wenn Sie mit der Maus über einen Termin fahren, erhalten Sie detaillierte Informationen zum Fach sowie dem eingesetzten Dozierenden. Sie können sich hier außerdem Ihren Stundenplan für die komplette Lehrgangsdauer als Excel Datei herunterladen.

Thema		Kürzel	Stundenplan						
Interne und externe Einkaufsbedarfe ermitteln (Virtuell)		Ebed	<input type="checkbox"/> Farbe anzeigen <input type="checkbox"/> Räume anzeigen						
Lieferanten-, Risiko- und Qualitätsmanagement gestalten (Präsenz)		LRQ							
Dozent		Kürzel							
Seemann, Roland		2441							
Schnepf, Franz		0000140486001001							
Raum		Kürzel							

	Montag 20.07.2020	Dienstag 21.07.2020	Mittwoch 22.07.2020	Donnerstag 23.07.2020	Freitag 24.07.2020	Samstag 25.07.2020	Sonntag 26.07.2020
8:00 - 9:00						LRQ Dozent: 0000140486001 Raum: 08:00 - 13:00	
9:00 - 10:00							
10:00 - 11:00							
11:00 - 12:00							
12:00 - 13:00							
13:00 - 14:00							
14:00 - 15:00							
15:00 - 16:00							
16:00 - 17:00							
17:00 - 18:00							
18:00 - 19:00		Ebed Dozent: 2441 Raum: - 18:00 - 21:15					
19:00 - 20:00							
20:00 - 21:00							

## Forum

In diesem Bereich können ebenfalls Informationen und Mitteilungen eingestellt werden, die kommentiert werden können.

## Mediathek

In der Kachel Mediathek finden Sie Skripte und Lehrmaterialien, die von Dozierenden für Sie bereitgestellt worden sind.

## Materialien

An dieser Stelle finden Sie organisatorische Informationen der IHK Akademie.

**Die hier eingestellten Unterlagen sind für ALLE Teilnehmenden sowie Dozierenden sichtbar!**

## Aufgaben

Hier können individuelle Aufgaben von Ihren Dozierenden für Sie eingestellt werden. Sie als Teilnehmende bearbeiten die Aufgaben und speichern ihre Arbeiten dort wieder ab.

## Virtuelles Klassenzimmer / Big Blue Button

Hier findet Ihr virtueller Unterricht statt. Die Freischaltung des Klassenzimmers wird über unsere Termine und Uhrzeiten durch die IHK Akademie gesteuert.

## Aufzeichnungen

Aufzeichnungen sind im virtuellen Klassenzimmer nicht gestattet.

## Nutzung

- [zum Erklärvideo](#)

## Breakouträume erstellen

- [zum Erklärvideo](#)

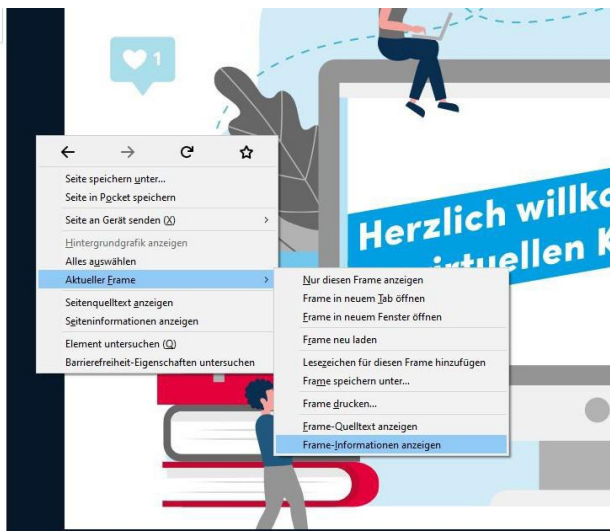
## Instabilität Lernwelt/Klassenzimmer

Materna Hilfe-Seite zur Überprüfung der Systeme vor Ort

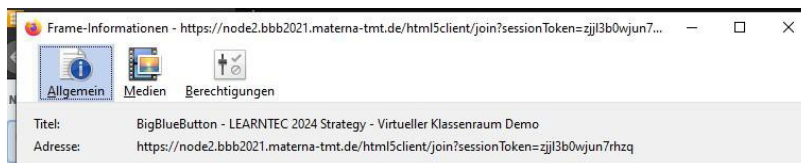
<https://www.materna-tmt.de/bbb-hilfe>

## Schlechte Darstellung der Medien / lange Ladezeiten

Klicken Sie mit der rechten Maustaste auf die Seite im virtuellen Klassenzimmer und wählen Sie "Aktueller Frame" - "Frame- Informationen anzeigen" aus:



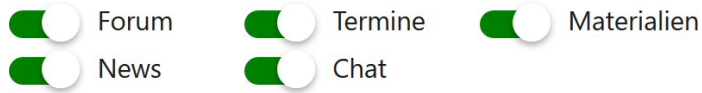
Erstellen Sie aus dieser Ansicht einen Screenshot und senden diesen an Christine Schuler, [Christine.schuler@vs.ihk.de](mailto:Christine.schuler@vs.ihk.de)



## Einstellungsmöglichkeiten

Über das Dashboard können Sie Anpassungen vornehmen. Aktivieren Sie sich alle Benachrichtigungen. Bei Änderungen erhalten Sie eine Nachricht auf Ihre E-Mail.

## Benachrichtigungen



Speichern

## Passwort ändern

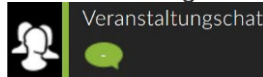
Vergeben Sie Ihr persönliches Passwort.

## Symbolleiste


### 1. Chatfunktion

(aktivieren durch den Klick auf die Sprechblase)

Alle werden angeschrieben:



Einzelpersonen werden angeschrieben:



### 2. Zurück auf das Dashboard

Ausloggen



## Onlinetools / Tipps

Kollaboratives Arbeiten

Concept Board

<https://conceptboard.com/de/>

Miro digitale Pinnwand

<https://miro.com>

Slido digitale Umfragen

<https://www.sli.do/de/produkt>